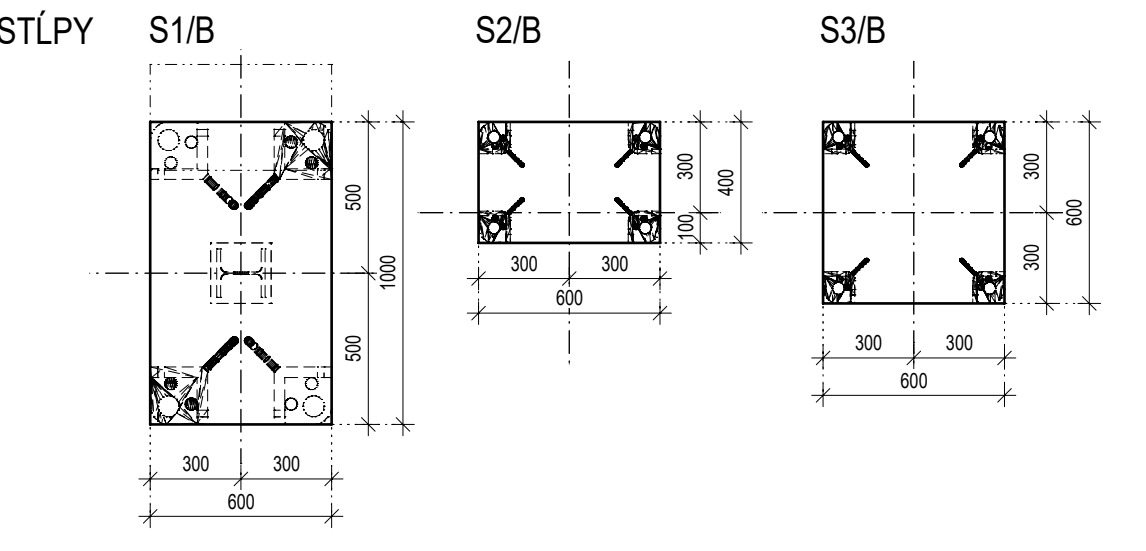
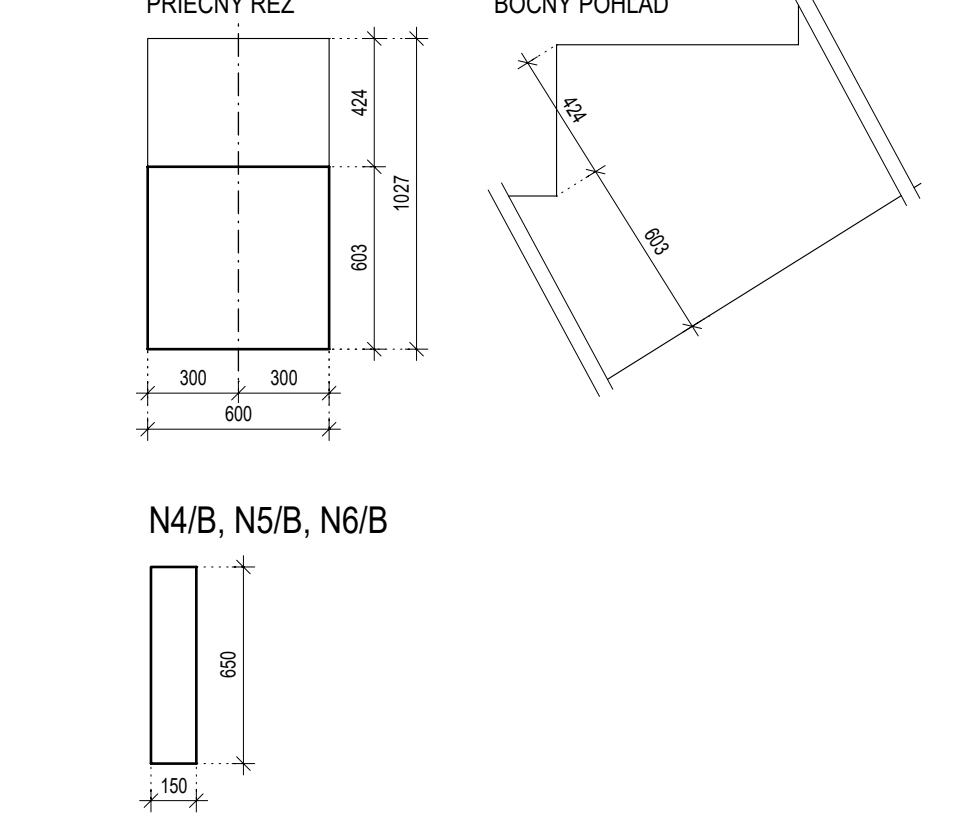


PRIEREZY TVAROV PREFABRIKÁTOV M 1:25



NOSNÍKY N1/B, N2/B, N3/B



POZNÁMKY

BETÓN PREFABRIKOVANÝCH KONŠTRUKCIÍ:  
STĚNY STN EN 206-1-C30/37 - XC4, XD1, XF1, XA1 (SK) - Cl 0,1 - Dmax 16-F3  
STĽPY STN EN 206-1-C50/60 - XC4, XD1, XF1, XA1 (SK) - Cl 0,1 - Dmax 16-F3  
TRIB. NOSNÍKY STN EN 206-1-C50/60 - XC4, XD1, XF1, XA1 (SK) - Cl 0,1 - Dmax 16-F3  
PRIEVLAKY STN EN 206-1-C50/60 - XC3 (SK) - Cl 0,1 - Dmax 16-F3  
TRIB. LAVICE STN EN 206-1-C40/50 - XC4, XD1, XF1, XA1, XM1 (SK) - Cl 0,1 - Dmax 16-F3  
SCHODISKÁ STN EN 206-1-C40/50 - XC4, XD1, XF1, XA1, XM1 (SK) - Cl 0,1 - Dmax 16-F3  
VÝSTUŽ B 500B

PREFABRIKOVANÉ KONŠTRUKCIE BUDÚ DETAILNE ROZKRESLENÉ V DIELNEJSKEJ DOKUMENTÁCII

Všetky rozmery vyplývajúce z PD pred výrobou a začatím prác premerať na stavbe a skontrolovať s požiadavkami ostatných profesií.

Rozdiely zistené na stavbe oproti PD je nutné v technickom riešení odsúhlasiť s projektantom a autorom, pred realizáciou.

Všetky prestupy, otvory a prieryzy a ich polohy koordinovať so stavebnou časťou, resp. s jednotlivými profesiami.

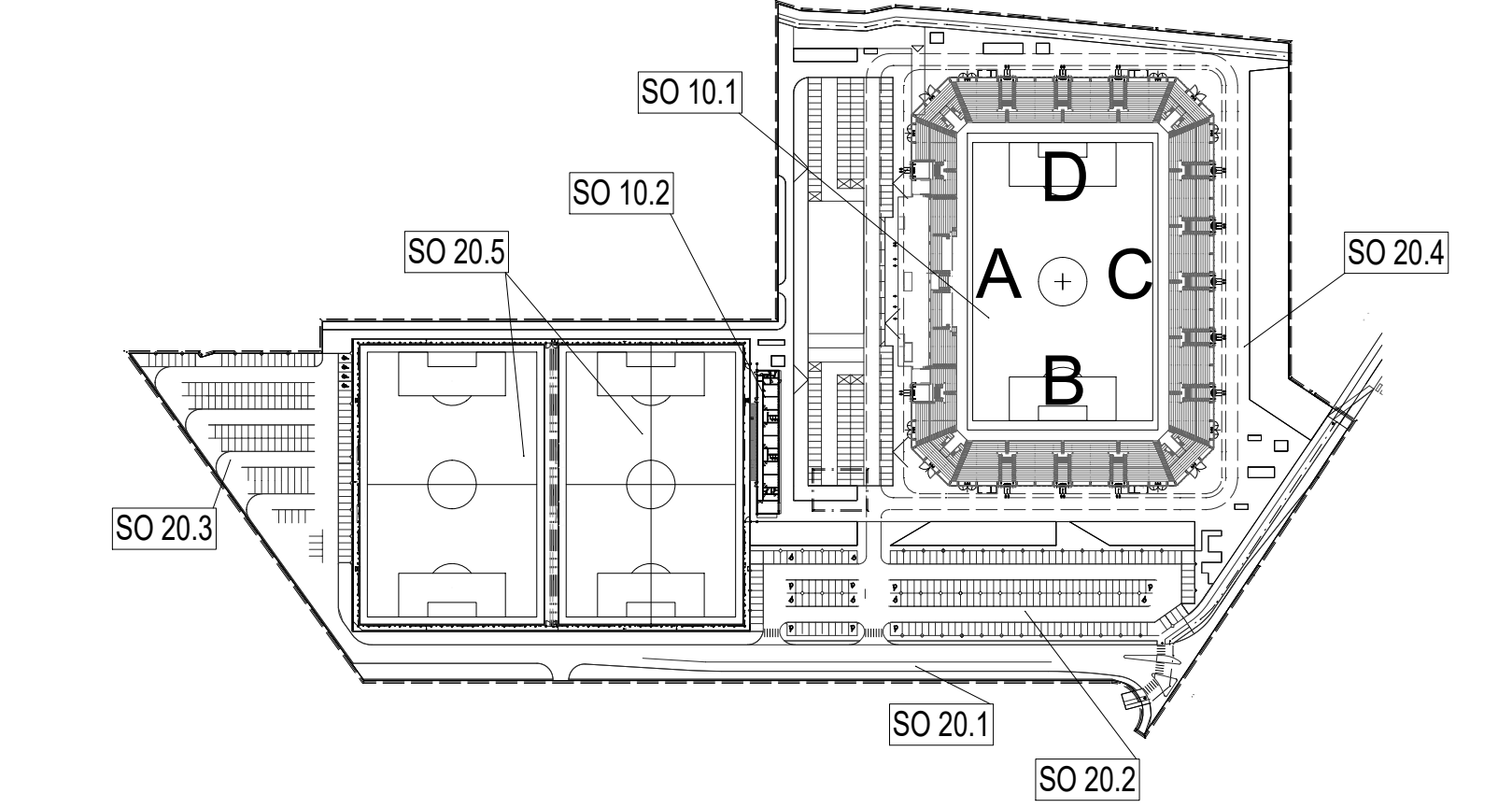
Výkresy vystuženia je potrebné pred realizáciou skontrolovať a v prípade potreby doplniť a konzultovať s projektantom

LEGENDA

V STĽPOCH OZNAČENÝCH "U" JE UMIESTNENÉ UZEMNENIE

PREFABRIKOVANÉ KONŠTRUKCIE V REZE

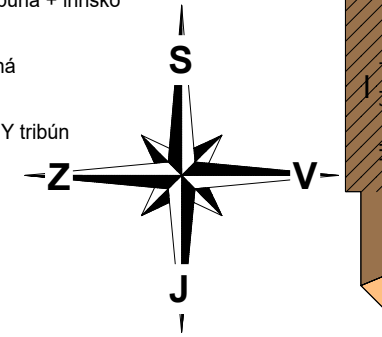
SCHEMA  
SCHEME



ORIENTAČNÝ PLÁN BUDOVY ŠTADIÓNA

etapizácia samotného štadióna podľa hlavných stavieb

- 1. ETAPA: podľa požiadaviek štadión 3.kategórie = západná tribúna + východná tribúna + ihrisko
- 2. ETAPA: podľa požiadaviek štadión 4.kategórie = 2x krátke tribúny južná + severná
- 3. ETAPA: podľa požiadaviek dokončenie štadión 4.kategórie = 4x spojovacie ROHY tribún



Súradnicový systém/Grid system : S-JTSK  
±0,000 = 238.000 m.n.m

Výškový systém/Vertical system : Bpv

Pôvodná PD DUR: ing. Mgr. art. PAVOL ŠIMKO, ADF s.r.o.

Číslo rev.	Dátum	Opis revízie	Revíziu vypracoval	Vypracoval
03				
02				
01	20.05.2022	Úpravy, zmeny a doplnenia dokumentácie pre účely realizácie diela II. a III. Etapy	Investor	Šteľbaský

Názov stavby	KOŠICKÁ FUTBALOVÁ ARÉNA
--------------	-------------------------

Miesto stavby	KOŠICE IV, KOŠICE - JUH Kat územie: Južné mesto, ul. Pri Prachárni
---------------	---

Stavebník	Košická futbalová aréna a.s., Tr. SNP 48/A 040 11 KOŠICE
-----------	--

Generálny dodávateľ	
---------------------	--

Objednávateľ dokumentácie	Košická futbalová aréna a.s., Tr. SNP 48/A 040 11 KOŠICE
---------------------------	--

Projektový manažér	ING. ERIK HRNČIAR	Podpis:	Generálny projektant:	HESCON s.r.o.	Autor projektu:	adif s.r.o.
Hl. inžinier projektu	ING. ERIK HRNČIAR	Podpis:	Hl. inžinier projektu:	HESCON s.r.o.	Autor projektu:	adif s.r.o.
				ARCHITEKTONICKO INŽINIERSKÁ KANCELÁRIA		ARCHITEKTONICKO INŽINIERSKÁ KANCELÁRIA
				Tr. SNP 48/A, 040 11 KOŠICE		Tr. SNP 48/A, 040 11 KOŠICE
				Tel.č.: +421 (0)32 6513 700		Tel.č.: +421 (0)32 6513 700
				WEB: www.hescon.sk		WEB: www.adif.sk

Vypracoval	ING. PETER KŇÁŽEK	Podpis:	Projektant časti:	HESCON s.r.o.	Označenie paré	
Kontroloval	ING. PATRIK MEŠKO	Podpis:	Kontroloval:	HESCON s.r.o.	Označenie paré	
Zodp. projektant	ING. ERIK HRNČIAR	Podpis:	Zodp. projektant:	HESCON s.r.o.	Označenie paré	
Stupeň	DOKUMENTÁCIA PRE REALIZÁCIU STAVBY		Autorizačná pečiatka			
Časť PD	D1. DOKUMENTÁCIA STAVEBNÝCH OBJEKTOV A INŽINIERSKÝCH SIETÍ		Autorizačná pečiatka			
Objekt	SO 10.1. FUTBALOVÝ ŠTADIÓN I. až III. ETAPA		Autorizačná pečiatka			
Profesia	10.1_220_BETÓNOVÉ KONŠTRUKCIE		Autorizačná pečiatka			
Názov	VÝKRES TVARU STĽPOV A NOSNÍKOV NA TRIBÚNE "B"		Autorizačná pečiatka			
Mierka	1:200		Autorizačná pečiatka			
Formát	6x44		Autorizačná pečiatka			
Dátum	12/2018		Autorizačná pečiatka			

Číslo projektu / zákazky	Stavba	Stupeň	Časť PD	Objekt	Profesia	Číslo výkresu	Revízia
2018012	KFA	-	DRS	D1	10.1	220	410201

V/Š = 297 / 1260 (0.37m2)

Allplan 2017